



Physique-Chimie

Les sciences expérimentales et d'observation, dont font partie la physique et la chimie, explorent la nature pour en découvrir et expliciter les lois, acquérant ainsi du pouvoir sur le monde réel. Les finalités de leur enseignement au cours du cycle 4 sont de permettre à l'élève :

- d'accéder à des savoirs scientifiques enracinés dans l'histoire et actualisés, de les comprendre et les utiliser pour formuler des raisonnements adéquats ;
- de saisir par une pratique concrète la complexité du réel en observant, en expérimentant, en mesurant, en modélisant ;
- de construire, à partir des faits, des idées sur le monde qui deviennent progressivement plus abstraites et puissantes ;
- d'appréhender la place des techniques et des sciences de l'ingénieur, leur émergence, leurs interactions avec les sciences ;
- de percevoir les liens entre l'être humain et la nature ;
- d'expliquer les impacts engendrés par le rythme et la diversité des actions de l'être humain sur la nature ;
- d'approfondir la connaissance des notions indispensables à une bonne compréhension de l'origine du changement climatique et ses conséquences ;
- d'agir en exerçant des choix éclairés, y compris dans ses choix d'orientation ;
- d'exercer une citoyenneté responsable, en particulier dans les domaines de la santé et de l'environnement :
 - o en construisant sa relation à son propre corps, à l'autre et au monde ;
 - o en intégrant les évolutions économiques et technologiques, pour assumer en citoyen les responsabilités sociales et éthiques qui en découlent.

Au cours du cycle 4, l'étude des sciences – physique, chimie, sciences de la vie et de la Terre – permet aux jeunes de se distancier de leurs croyances dans leur vision du monde, pour entrer dans une relation scientifique avec les phénomènes naturels, le monde vivant, et les techniques. Cette posture scientifique est faite d'attitudes (curiosité, ouverture d'esprit, remise en question de son idée, exploitation positive des erreurs...) et de capacités (observer, expérimenter, mesurer, raisonner, modéliser...). Ainsi, l'élève comprend que les connaissances qu'il acquiert, mémorise et qui lui sont déjà utiles devront nécessairement être approfondies, révisées et peut-être remises en cause tant dans la suite de sa scolarité que tout au long de sa vie.

Les objectifs de formation du cycle 4 en physique et chimie s'organisent autour de quatre thèmes :

- Organisation et transformations de la matière
- Mouvements et interactions
- L'énergie, ses transferts et ses conversions
- Des signaux pour observer et communiquer


Ces thèmes forment l'ossature d'une lecture scientifique du monde naturel, ils participent de la culture scientifique et technique, ils permettent d'appréhender la grande variété et l'évolution des métiers et des formations ainsi que les enjeux économiques en relation avec les sciences, notamment la physique et la chimie. La diversité des talents et des intelligences des élèves est mise en valeur dans le choix des activités, de la place donnée au concret ainsi qu'à l'abstrait. Ainsi est facilitée une orientation raisonnée des élèves au sein du parcours Avenir ou du parcours d'éducation artistique et culturelle.

La connaissance et la pratique de ces thèmes aident à construire l'autonomie du futur citoyen par le développement de son jugement critique et lui inculquent les valeurs, essentielles en sciences, de respect des faits, de responsabilité et de coopération.



Ces quatre thèmes ont vocation à être traités tout au long du cycle 4. Ils sont interdépendants et font l'objet d'approches croisées, complémentaires et fréquentes, reprenant et approfondissant les notions tout au long du cycle. Il est possible d'atteindre les attendus de fin de cycle par différentes programmations sur les trois années du cycle, en partant d'observations d'objets ou de phénomènes pour aller vers des modèles plus élaborés, en prenant en compte la progressivité dans la présentation des notions abordées dans d'autres disciplines, notamment les mathématiques, les sciences de la vie et de la Terre et la technologie.

Compétences travaillées	Domaines du socle
Pratiquer des démarches scientifiques <ul style="list-style-type: none">- Identifier des questions de nature scientifique.- Proposer une ou des hypothèses pour répondre à une question scientifique. Concevoir une expérience pour la ou les tester.- Mesurer des grandeurs physiques de manière directe ou indirecte.- Interpréter des résultats expérimentaux, en tirer des conclusions et les communiquer en argumentant.- Développer des modèles simples pour expliquer des faits d'observations et mettre en œuvre des démarches propres aux sciences.	4
Concevoir, créer, réaliser <ul style="list-style-type: none">- Concevoir et réaliser un dispositif de mesure ou d'observation.	4,5
S'approprier des outils et des méthodes <ul style="list-style-type: none">- Effectuer des recherches bibliographiques.- Utiliser des outils numériques pour mutualiser des informations sur un sujet scientifique.- Planifier une tâche expérimentale, organiser son espace de travail, garder des traces des étapes suivies et des résultats obtenus.	2
Pratiquer des langages <ul style="list-style-type: none">- Lire et comprendre des documents scientifiques.- Utiliser la langue française, à l'écrit comme à l'oral, en cultivant précision, richesse de vocabulaire et syntaxe pour rendre compte des observations, expériences, hypothèses et conclusions.- S'exprimer à l'oral lors d'un débat scientifique.- Passer d'une forme de langage scientifique à une autre.	1
Mobiliser des outils numériques <ul style="list-style-type: none">- Utiliser des outils d'acquisition et de traitement de données, de simulations et de modèles numériques.- Produire des documents scientifiques grâce à des outils numériques, en utilisant l'argumentation et le vocabulaire spécifique à la physique et à la chimie.	2



Adopter un comportement éthique et responsable <ul style="list-style-type: none">- Expliquer les fondements des règles de sécurité en chimie, électricité, optique et acoustique.- Réinvestir ses connaissances, notamment celles sur les ressources et l'énergie, pour agir de façon responsable et respectueuse de l'environnement.- S'impliquer dans un projet ayant une dimension citoyenne.	3, 5
Se situer dans l'espace et dans le temps <ul style="list-style-type: none">- Expliquer, par l'histoire des sciences et des techniques, comment les sciences évoluent et influencent la société et l'environnement.- Identifier les différentes échelles de structuration de l'Univers.	5

Organisation et transformations de la matière.


Attendus de fin de cycle

- Décrire la constitution et les états de la matière
- Décrire et expliquer des transformations chimiques
- Décrire l'organisation de la matière dans l'Univers

Connaissances et compétences associées	Exemples de situations, d'activités et d'outils pour l'élève
Décrire la constitution et les états de la matière	
<p>Caractériser les différents états de la matière (solide, liquide et gaz).</p> <p>Proposer et mettre en œuvre un protocole expérimental pour étudier les propriétés des changements d'état.</p> <p>Caractériser les différents changements d'état d'un corps pur.</p> <p>Interpréter les changements d'état au niveau microscopique.</p> <p>Proposer et mettre en œuvre un protocole expérimental pour déterminer une masse volumique d'un liquide ou d'un solide.</p> <p>Exploiter des mesures de masse volumique pour différencier des espèces chimiques.</p> <ul style="list-style-type: none">- Espèce chimique.- Corps pur et mélange.- Changements d'états de la matière.- Conservation de la masse, variation du volume, température de changement d'état.- Masse volumique : relation $m = \rho.V$, influence de la température.	<p>On mettra en œuvre des expériences simples montrant la conservation de la masse (mais non conservation du volume) d'une substance lors d'un changement d'état.</p> <p>Si l'eau est le principal support expérimental – sans en exclure d'autres – pour l'étude des changements d'état, on peut exploiter des données expérimentales pour connaître l'état d'un corps dans un contexte donné et exploiter la température de changement d'état pour identifier des corps purs.</p> <p>L'étude expérimentale des changements d'état est l'occasion de mettre l'accent sur les transferts d'énergie et d'aborder l'impact du réchauffement climatique sur les glaciers et la banquise.</p> <p>L'intérêt de la masse volumique est présenté pour mesurer un volume ou une masse quand on connaît l'autre grandeur mais aussi pour distinguer différents matériaux. La variation de la masse volumique avec la température permet</p>



	<p>d'aborder une cause de l'élévation du niveau des mers et océans en lien avec le réchauffement climatique.</p> <p>Un travail avec les mathématiques sur les relations de proportionnalité et les grandeurs-quotients peut être proposé.</p>
<p>Concevoir et réaliser des expériences pour caractériser des mélanges.</p> <p>Estimer expérimentalement une valeur de solubilité dans l'eau.</p> <ul style="list-style-type: none">- Solubilité.- Miscibilité.- Composition de l'air.	<p>Ces études sont l'occasion d'aborder la dissolution de gaz (notamment celle du CO₂) dans l'eau au regard de problématiques liées à la santé et l'environnement.</p> <p>Ces études peuvent prendre appui ou illustrer les différentes méthodes de traitement des eaux (dépollution, purification, désalinisation...). Elles permettent de sensibiliser les élèves au traitement des solutions avant rejet.</p>
Décrire et expliquer des transformations chimiques	
<p>Mettre en œuvre des tests caractéristiques d'espèces chimiques à partir d'une banque fournie.</p> <p>Identifier expérimentalement une transformation chimique.</p> <p>Distinguer transformation chimique et mélange, transformation chimique et transformation physique.</p> <p>Interpréter une transformation chimique comme une redistribution des atomes.</p> <p>Utiliser une équation de réaction chimique fournie pour décrire une transformation chimique observée.</p> <ul style="list-style-type: none">- Notions de molécules, atomes, ions.- Conservation de la masse lors d'une transformation chimique. <p>Associer leurs symboles aux éléments à l'aide de la classification périodique.</p> <p>Interpréter une formule chimique en termes atomiques.</p> <ul style="list-style-type: none">- Dioxygène, dihydrogène, diazote, eau, dioxyde de carbone, méthane, protoxyde d'azote.	<p>Cette partie prendra appui sur des activités expérimentales mettant en œuvre différents types de transformations chimiques : combustions, réactions acide-base, réactions acides-métaux.</p> <p>Utilisation du tableau périodique pour retrouver, à partir du nom de l'élément, le symbole et le numéro atomique et réciproquement.</p>
<p>Propriétés de quelques transformations chimiques</p> <p>Identifier le caractère acide ou basique d'une solution par mesure de pH.</p> <p>Associer le caractère acide ou basique à la présence d'ions H⁺ et OH⁻.</p> <p>Identifier les gaz à effet de serre produits lors de transformations chimiques.</p>	<p>Ces différentes transformations chimiques peuvent servir de support pour introduire ou exploiter la notion de transformation chimique dans des contextes variés (vie quotidienne, vivant, industrie, santé, environnement). Elles permettent d'aborder des sujets liés à la sécurité, à notre impact sur le climat et l'environnement (émission de gaz à effets</p>



<ul style="list-style-type: none">- Ions H⁺ et OH⁻.- Mesure du pH.- Combustions dans l'air.- Réactions de corrosion d'un métal.- Gaz à effet de serre.	de <u>serre</u> , acidification des océans) et de proposer des pistes pour le limiter (ressources d'énergie décarbonée, traitement des déchets, recyclage, captation du dioxyde de carbone). C'est l'occasion de sensibiliser ainsi les élèves à la notion d'empreinte (ou bilan) carbone.
Décrire l'organisation de la matière dans l'Univers	
<p>Décrire la structure de l'Univers et du système solaire.</p> <p>Aborder les différentes unités de distance et savoir les convertir : du kilomètre à l'année-lumière.</p> <ul style="list-style-type: none">- Galaxies, évolution de l'Univers, formation du système solaire, âges géologiques.- Ordres de grandeur de quelques distances astronomiques. <p>Comparer les ressources terrestres de certains éléments.</p> <ul style="list-style-type: none">- Les éléments sur Terre et dans l'Univers (hydrogène, hélium, éléments lourds : oxygène, carbone, fer, silicium, terres rares...).- Constituants de l'atome, structure interne d'un noyau atomique (nucléons : protons, neutrons), électrons.	<p>Ce thème fait prendre conscience à l'élève que l'Univers a été différent dans le passé, qu'il évolue dans sa composition, ses échelles et son organisation, que le système solaire et la Terre participent de cette évolution.</p> <p>L'élève réalise qu'il y a une continuité entre l'infiniment petit et l'infiniment grand et que l'échelle humaine se situe entre ces deux extrêmes.</p> <p>Pour la formation de l'élève, c'est l'occasion de travailler sur des ressources en ligne et sur l'identification de sources d'informations fiables. Cette thématique peut être aussi l'occasion d'une ouverture vers la recherche, les observatoires et la nature des travaux menés grâce aux satellites et aux sondes spatiales.</p>

Repères de progressivité


Du cycle 2 au cycle 3, l'élève a appréhendé par une première approche macroscopique les notions d'état physique et de changement d'état d'une part et les notions de mélange et de constituants d'un mélange d'autre part. Le cycle 4 permet d'approfondir, de consolider ces notions en abordant les premiers modèles de description microscopique de la matière et de ses transformations, et d'acquérir et d'utiliser le vocabulaire scientifique correspondant.

Dès la classe de 5^e, les activités proposées permettent de consolider les notions d'espèce chimique, de mélange et de corps pur, d'état physique et de changement d'état, par des études quantitatives : mesures et expérimentations sur la conservation de masse, la non conservation du volume et la proportionnalité entre masse et volume pour une substance donnée. L'introduction de la grandeur quotient masse volumique se fait progressivement à partir de la classe de 4^e.

Les notions de miscibilité et de solubilité peuvent être introduites expérimentalement dès le début du cycle.

L'utilisation d'un modèle particulaire pour décrire les états de la matière, les transformations physiques et les transformations chimiques peut être développée à partir de la classe de 5^e, même si le nom de certaines espèces chimiques a pu être rencontré antérieurement.

Les activités proposées permettent d'introduire expérimentalement des exemples de transformations chimiques dès la classe de 5^e, avec des liens possibles avec l'histoire des sciences d'une part, et les situations de la vie courante d'autre part. L'utilisation d'équations de réaction pour modéliser les transformations peut être initiée en classe de 4^e dans des cas simples.



Le tableau périodique est considéré à partir de la classe de 4^e comme un outil de classement et de repérage des atomes constitutifs de la matière, sans qu'il faille insister sur la notion d'élément chimique. La description de la constitution de l'atome et de la structure interne du noyau peut être réservée à la classe de 3^e, et permet un travail sur les puissances de dix en lien avec les mathématiques.


La partie « Décrire l'organisation de la matière dans l'Univers » peut être abordée tout au long du cycle comme objet d'étude et comme champ d'application pour le thème du programme « Organisation et transformations de la matière », ainsi que pour les thèmes « Mouvement et interactions » et « Des signaux pour observer et communiquer ». Elle permet aussi une articulation avec le programme de sciences de la vie et de la Terre.

Mouvement et interactions

Attendus de fin de cycle

- Caractériser un mouvement.
- Modéliser une action exercée sur un objet par une force caractérisée par une direction, un sens et une valeur.

Connaissances et compétences associées	Exemples de situations, d'activités et d'outils pour l'élève
Caractériser un mouvement	
Caractériser le mouvement d'un objet. Utiliser la relation liant vitesse, distance et durée dans le cas d'un mouvement uniforme. <ul style="list-style-type: none">- Vitesse : direction, sens et valeur.- Mouvements rectilignes et circulaires.- Mouvements uniformes et mouvements dont la vitesse varie au cours du temps en direction ou en valeur.- Relativité du mouvement dans des cas simples.	L'ensemble des notions de cette partie peut être abordé à partir d'expériences simples réalisables en classe, de la vie courante ou de documents numériques. Utiliser des animations des trajectoires des planètes, qu'on peut considérer dans un premier modèle simplifié comme circulaires et parcourues à vitesse constante. Comprendre la relativité des mouvements dans des cas simples (train qui démarre le long d'un quai) et appréhender la notion d'observateur immobile ou en mouvement.
Modéliser une action exercée sur un objet par une force caractérisée par une direction, un sens et une valeur	
Identifier les actions mises en jeu (de contact ou à distance) et les modéliser par des forces. Exploiter l'expression littérale scalaire de la loi de gravitation universelle, la loi étant fournie. <ul style="list-style-type: none">- Action de contact et action à distance.- Force : direction, sens et valeur.- Force de pesanteur et son expression $P=mg$.	L'étude mécanique d'un système peut être l'occasion d'utiliser les diagrammes « objet-interaction ». Expérimenter des situations d'équilibre statique (balance, ressort, muscles). L'étude de la loi de gravitation est l'occasion d'aborder qualitativement la notion d'interaction. Pesanteur sur Terre et sur la Lune, différence entre poids et masse (unités). L'impesanteur n'est abordée que qualitativement.



Repères de progressivité

L'étude d'un mouvement a commencé au cycle 3 et les élèves ont appris à caractériser la vitesse d'un objet par une valeur. Le concept de vitesse est réinvesti et approfondi dès le début du cycle 4 en introduisant les caractéristiques direction et sens. Les notions de mouvement et de vitesse sont régulièrement mobilisées au cours du cycle 4 dans les différentes parties du programme comme « Décrire l'organisation de la matière dans l'Univers » et « Des signaux pour observer et communiquer ».

Que ce soit dans des situations d'objets en mouvement ou au repos, la notion d'interaction de contact ou à distance peut être abordée de manière descriptive dès le début du cycle 4. Progressivement et si possible dès la classe de 4^e, ces interactions sont modélisées par la notion de force caractérisée par une valeur, une direction, un sens et un point d'application.

En fin de cycle 4, un élève sait exploiter l'expression de la force de gravitation universelle quand son expression lui est donnée et la relation $P=mg$ tant au niveau expérimental que sur le plan formel. La progressivité des apprentissages peut être articulée avec celle du programme de mathématiques dans les parties « Utiliser le calcul littéral » (thème A) et « Résoudre des problèmes de proportionnalité » (thème B).

L'énergie, ses transferts et ses conversions

Attendus de fin de cycle

- Identifier les sources, les transferts, les conversions et les formes d'énergie.
- Utiliser la conservation de l'énergie.
- Réaliser des circuits électriques simples et exploiter les lois de l'électricité.

Connaissances et compétences associées	Exemples de situations, d'activités et d'outils pour l'élève
Identifier les sources, les transferts, les conversions et les formes d'énergie Utiliser la conservation de l'énergie	
Identifier les différentes formes d'énergie. Identifier un dispositif de conversion d'énergie dont le fonctionnement s'accompagne d'une émission de dioxyde de carbone. - Énergies cinétique (relation $E_c = \frac{1}{2} m\vec{v}$), potentielle (dépendant de la position), thermique, électrique, chimique, nucléaire, lumineuse. Établir un bilan énergétique pour un système simple. - Sources. - Transferts. - Conversion d'une forme d'énergie en une autre. - Conservation de l'énergie. - Unités d'énergie. Analyser une situation où, pour un système donné les valeurs des transferts d'énergie entrant et sortant sont différentes. Utiliser la relation liant puissance, énergie et durée. - Notion de puissance.	Les supports d'enseignement gagnent à relever de systèmes ou de situations de la vie courante. Les activités proposées permettent de différencier transferts et conversions d'énergie et de souligner que toutes les formes d'énergie ne sont pas équivalentes ni également utilisables. Ce thème permet d'aborder un vocabulaire scientifique visant à clarifier les termes souvent rencontrés dans la vie courante : chaleur, production, pertes, consommation, gaspillage, économie d'énergie, stockage d'énergie, énergies dites renouvelables. Ce thème fournit l'occasion d'analyser un bilan qualitatif d'énergie pour le système Terre-atmosphère.



<p>Associer l'émission et l'absorption d'un rayonnement à un transfert d'énergie.</p> <ul style="list-style-type: none">- Rayonnement émis par un objet.- Absorption d'un rayonnement par un objet.- Transfert d'énergie par rayonnement.- Absorption du rayonnement terrestre par les gaz à effet de serre.	<p>L'étude privilégie des situations concrètes : chauffage par absorption d'un rayonnement, images thermographiques (images satellitaires, d'habitations, d'objets de la vie quotidienne, d'êtres vivants...).</p>
Réaliser des circuits électriques simples et exploiter les lois de l'électricité	
<p>Élaborer et mettre en œuvre un protocole expérimental simple visant à réaliser un circuit électrique répondant à un cahier des charges ou à vérifier une loi de l'électricité.</p> <p>Exploiter les lois de l'électricité.</p> <ul style="list-style-type: none">- Dipôles en série, dipôles en dérivation.- L'intensité du courant électrique est la même en tout point d'un circuit qui ne compte que des dipôles en série.- Loi d'additivité des tensions (circuit à une seule maille).- Loi d'additivité des intensités (circuit à deux mailles).- Relation tension-courant : loi d'Ohm. <p>Mettre en relation les lois de l'électricité et les règles de sécurité dans ce domaine.</p> <p>Conduire un calcul de consommation d'énergie électrique relatif à une situation de la vie courante.</p> <ul style="list-style-type: none">- Puissance électrique $P = U \cdot I$. <p>Relation liant l'énergie, la puissance électrique et la durée.</p>	<p>Les exemples de circuits électriques privilégient les dispositifs rencontrés dans la vie courante : automobile, appareils portatifs, installations et appareils domestiques.</p> <p>Les activités proposées permettent de sensibiliser les élèves aux enjeux d'économies d'énergie (éclairage, chauffage...) pour développer des comportements responsables et citoyens. L'évaluation d'un coût énergétique associé à une utilisation du numérique en est également une illustration pertinente.</p> <p>Cette thématique fournit l'occasion de présenter des dispositifs permettant de convertir de l'énergie électrique dans un objectif de stockage.</p>

Repères de progressivité

La notion d'énergie est présente dans d'autres thèmes du programme de physique-chimie et d'autres disciplines ; les chaînes d'énergie sont notamment étudiées en technologie. Il est donc souhaitable de veiller à une bonne articulation entre les différentes approches disciplinaires de l'énergie pour construire efficacement ce concept.

L'étude du thème de l'énergie gagne à être présente chaque année. La classe de 5^e est l'occasion de revenir sur les attendus du cycle 3 concernant les sources et les conversions de l'énergie. Progressivement, au cycle 4, les élèves font la différence entre sources, formes, transferts et conversions et se construisent ainsi une idée cohérente du délicat concept d'énergie.

La comparaison d'ordres de grandeur d'énergies ou de puissances produites ou consommées par des dispositifs peut être introduite dès la classe de 5^e. La pleine maîtrise de la relation entre puissance et énergie est un objectif de fin de cycle. Elle s'acquiert en s'appuyant sur des exemples de complexité croissante.

L'expression littérale de l'énergie cinétique peut être réservée à la classe de 3^e. La pleine maîtrise de la notion de conservation de l'énergie est également un objectif de fin de cycle.



Le thème de l'électricité, abordé au cycle 2, ne fait pas l'objet d'un apprentissage spécifique au cycle 3. Certains aspects auront pu être abordés par les élèves au travers de l'étude d'une chaîne d'énergie simple ou du fonctionnement d'un objet technique.

Dès la classe de 5e, la mise en œuvre de circuits simples visant à réaliser des fonctions précises est recommandée. L'étude des propriétés du courant électrique et de la tension peut être abordée dès la classe de 5e notamment pour prendre en compte les représentations des élèves. En classes de 4e et de 3e, elle sera reprise avec le formalisme requis.

En classes de 4 et de 3, les différentes lois de l'électricité peuvent être abordées sans qu'un ordre précis ne s'impose dans la mesure où la progression choisie reste cohérente. Les aspects énergétiques peuvent être réservés à la classe de 3

Des signaux pour observer et communiquer

Attendus de fin de cycle

- Caractériser différents types de signaux (lumineux, sonores, radio...).
- Utiliser les propriétés de ces signaux.

Connaissances et compétences associées	Exemples de situations, d'activités et d'outils pour l'élève
Signaux lumineux Distinguer une source primaire (objet lumineux) d'un objet diffusant. Exploiter expérimentalement la propagation rectiligne de la lumière dans le vide et le modèle du rayon lumineux. Utiliser l'unité « année-lumière » comme unité de distance. - Lumière : sources, propagation, vitesse de propagation, année-lumière. - Modèle du rayon lumineux.	L'exploitation de la propagation rectiligne de la lumière dans le vide et le modèle du rayon lumineux peut conduire à travailler sur les ombres, la réflexion et des mesures de distance. Les activités proposées permettent de sensibiliser les élèves aux risques d'emploi des sources lumineuses (laser par exemple).
Signaux sonores Décrire les conditions de propagation d'un son. Relier la distance parcourue par un son à la durée de propagation. - Vitesse de propagation. - Notion de fréquence : sons audibles, infrasons et ultrasons.	Les exemples abordés privilégient les phénomènes naturels et les dispositifs concrets : tonnerre, sonar... Les activités proposées permettent de sensibiliser les élèves aux risques auditifs.

Repères de progressivité

À la fin du cycle 3, les élèves savent identifier un signal lumineux ou sonore et lui associer une information simple binaire. Au cycle 4, il s'agit d'enrichir les notions en introduisant les signaux et les informations analogiques permettant d'en caractériser une plus grande variété. Chaque situation mettant en œuvre une mesure sera l'occasion d'enrichir l'association signal-information en montrant comment l'exploitation d'un signal permet d'en extraire de l'information. C'est aussi l'occasion d'utiliser la relation entre distance, vitesse et durée (en introduction ou en réinvestissement si elle a été vue dans la partie « Mouvement et interactions »). La maîtrise de la notion de fréquence est un objectif de fin de cycle.



Cet enrichissement peut être conçu en articulation avec la partie « Analyser le fonctionnement et la structure d'un objet » du programme de technologie qui introduit les notions de nature d'un signal et d'une information.

Croisements entre enseignements

Quelques exemples de thèmes qui peuvent être travaillés avec plusieurs autres disciplines sont proposés ci-dessous. Cette liste ne vise pas l'exhaustivité et n'a pas de caractère obligatoire. Dans le cadre des enseignements pratiques interdisciplinaires (EPI), la diversité des métiers de la science peut être explorée.

• Corps, santé, bien-être et sécurité

En lien avec les sciences de la vie et de la Terre, la technologie.

- **Sécurité, de la maison aux lieux publics** : usage raisonné des produits chimiques, notamment pour le respect de l'environnement, gestion et stockage des déchets, pictogrammes de sécurité, risque électrique domestique.
- **Sécurité pour soi et pour autrui** : risque et gestion du risque.

En lien avec l'éducation physique et sportive, les sciences de la vie et de la Terre, les mathématiques, la technologie.

- **Chimie et santé** : fabrication des médicaments, prévention.

• Culture et création artistiques

En lien avec les arts plastiques, l'éducation musicale, les sciences de la vie et de la Terre.

- **Son et lumière** : sources, propagation, vitesse.

En lien avec les arts plastiques, les sciences de la vie et de la Terre, les mathématiques.

- **Lumière et arts** : illusion d'optiques, trompe-l'œil, camera obscura, vitrail (de la lumière blanche aux lumières colorées).

En lien avec les arts plastiques, l'histoire des arts, le français.

- **Chimie et arts** : couleur et pigments, huiles et vernis, restauration d'œuvres d'art.


En lien avec les arts plastiques, la technologie, l'histoire, le français, les mathématiques.

- **Architecture et actions mécaniques** : architecture métallique (Tour Eiffel, etc.).

• Transition écologique et développement durable

En lien avec les sciences de la vie et de la Terre, la technologie, les mathématiques, l'histoire et la géographie, le français.

- **Chimie et environnement** : transformations chimiques : sources de pollution, dépollution biochimique, chimie verte, matériaux innovants, matières plastiques bio-sourcées ou biodégradables.
- **Recyclage des matériaux** : tri des déchets, traitement des matières plastiques, protection de l'environnement.
- **Qualité et traitement des eaux** (purification, désalinisation, etc.) : potabilité de l'eau, techniques d'analyse, protection et gestion de l'eau, station d'épuration.
- **L'eau** : ressource ; vivant ; exoplanètes ; formes de vie ; vapeur d'eau et effet de serre naturel ; risques naturels (grêle, inondations, etc.) ; barrages et énergie hydroélectrique.
- **Gestion des ressources naturelles** : gestion et consommation d'eau, d'énergie, etc. ; exploitation des ressources par les êtres humains (eau, matériaux, ressources énergétiques, etc.) ; découverte et utilisation : les rapports à l'eau, aux richesses minières.
- **Énergie** : production, consommation, pertes, gaspillage, économie, énergies renouvelables.



- **Information, communication, citoyenneté**

En lien avec la technologie, l'éducation aux médias et à l'information.

- **Information et communication** : signaux sonores (émetteurs et récepteurs sonores : micro, etc.), signaux lumineux, signaux électriques.

En lien avec l'éducation aux médias et à l'information, les sciences de la vie et de la Terre, les mathématiques, le français.

- Des travaux peuvent être proposés sur la distinction entre les connaissances et les croyances, la sécurité pour soi et pour autrui.

- **Langues et cultures de l'Antiquité**

En lien avec les langues de l'Antiquité, l'histoire, les mathématiques, la technologie.

- **Histoire des représentations de l'Univers** : les savants de l'école d'Alexandrie (Ératosthène et la mesure de la circonférence de la Terre, Hipparque et la théorie des mouvements de la Lune et du Soleil, Ptolémée et le géocentrisme, Aristote et la rotondité de la Terre...) ; les instruments de mesure (astrolabe, sphère armillaire...).

En lien avec les langues de l'Antiquité, l'histoire, les mathématiques, la technologie.

- **Sciences et Antiquité** : héritage de la Grèce antique dans la construction de la science.

- **Langues et cultures étrangères ou, le cas échéant, régionales**

En lien avec les langues vivantes.

- Des thèmes sont possibles autour de la question de l'universalité de la science.

- **Monde économique et professionnel**

En lien avec la technologie, les sciences de la vie et de la Terre.

- Des travaux sont possibles sur les applications des recherches en physique et en chimie impactant le monde économique : industrie chimique (médicaments, purification de l'eau, matériaux innovants, matériaux biocompatibles, etc.), chaînes de production et de distribution d'énergie, métrologie...

- **Sciences, technologie et société.**

En lien avec l'histoire, les mathématiques, les sciences de la vie et de la Terre, la technologie

- **Histoire du monde** : de l'Antiquité à Kepler

En lien avec les mathématiques, l'histoire, la géographie, la technologie.

- Des projets peuvent être proposés sur les instruments scientifiques, les instruments de navigation.